

# POSE EN RENOVATION

## Fenêtre et porte





Prendre les côtes en millimètres de votre tableau fini, en 3 points

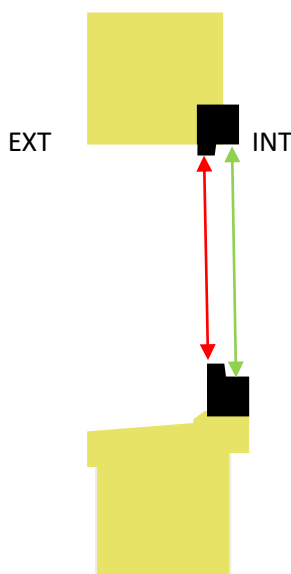
- ❖ Largeur en point bas
- ❖ Largeur au milieu
- ❖ Largeur en point haut

Conservez la plus petite valeur

**2 possibilités**

  
 Cas de compensation de la feuillure par un tassot

  
 Cas de délignage du cochonet



### Informations nécessaires à ma commande :

- \*Hauteur :  mm
- \*Largeur :  mm
- \*Epaisseur châssis existant :  mm
- \*Ailes recouvrement nécessaires : 40 ou 65 mm

Prendre les côtes en millimètres de votre tableau en 3 points

- ❖ Hauteur sur la gauche
- ❖ Hauteur au milieu
- ❖ Hauteur sur la droite

Conservez la plus petite valeur

### Validation technique

Spécifiez vos mesures sans déduire de jeu.

Une fois votre commande validée, votre conseiller vous contactera, afin de s'assurer que votre commande soit **conforme** à vos besoins.