

Isolation thermique élevée :

- ✓ Dormant 70 mm à 5 chambres d'isolation
- ✓ Ouvrant 70 mm à 5 chambres d'isolation
- ✓ Double vitrage Saint-Gobain SGG CLIMAPLUS PLANITHERM ONE de 24 mm 4/16argon/4 intercalaire aluminium
- ✓ Double joint périphérique sur ouvrant et dormant

Fiabilité et durabilité :

- ✓ Profilé allemand Aluplast
- ✓ Renforts acier 1,5 mm systématiques pour ouvrant et dormant
- ✓ Quincaillerie MACO multimatic avec renvois d'angle, galets champignons à tête pivotante
- ✓ Fiches médianes périphériques pour une meilleure compression
- ✓ Verrouillage du semi-fixe par levier de crémonne, pour les menuiseries 2 vantaux.
- ✓ Traitement anti-UV pour tenue de la couleur

Esthétique et design :

- ✓ Pareclose classique galbée
- ✓ Soudures d'angles V-Super, technologie de soudage soignée
- ✓ Masse centrale réduite 126 mm avec poignée centrée

Les chiffres :

- ✓ Ug : 1,1 W/m².K en version standard
- ✓ Ug : 1,0 W/m².K avec intercalaire Swisspacer
- ✓ A.E.V : A*3 E*7A VA*3
- ✓ Certification NF CSTB 4949-327-167
- ✓ Affaiblissement acoustique RW : 34 dB



Renforts acier



Quincaillerie sécurisante



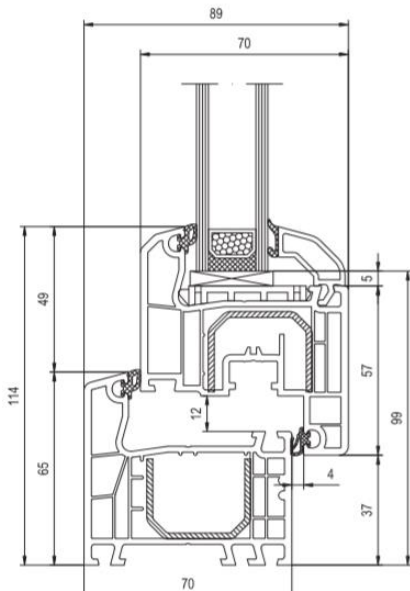
Verrouillage semi-fixe



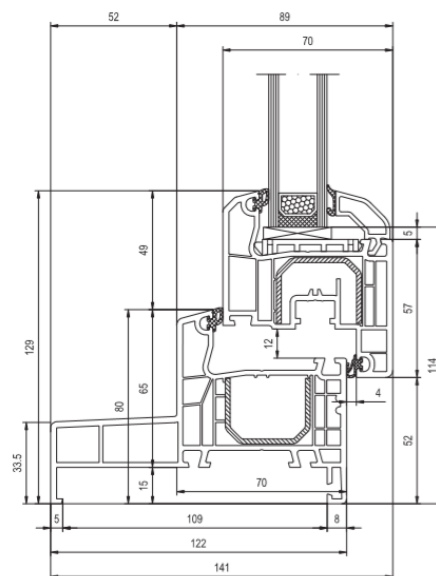
Pareclose classique

Les options :

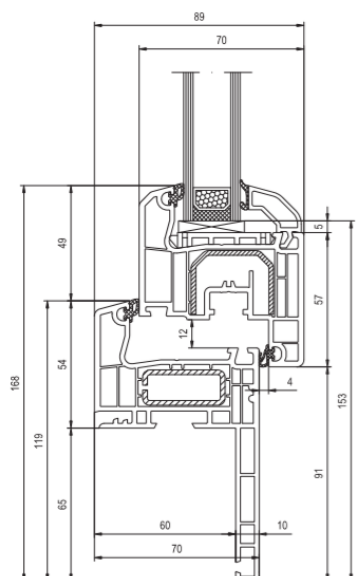
- Dormant de rénovation avec ailes de 40 ou 65 mm, pour pose sur châssis bois existant
- Dormant monoblock de 100, 120, 140, 160, pour pose en applique avec isolation
- Oscillo-battant
- Vitrage sécurité feuilleté 1 face ou feuilleté 2 faces
- Vitrage acoustique Classe II jusqu'à Classe V
- Vitrage décor : imprimé ou dépoli
- 30 couleurs plaxées disponible en couleur face extérieur ou couleur 2 faces
- Petits bois intégrés 8 mm ou 26 mm en blanc, laiton, inox ou couleur menuiserie
- Battue centrale décentrée ou centrée
- Poignée Secustik, bouton, à clé ou double béquille avec barillet pour porte-fenêtre
- Soubassement plein pour porte-fenêtre
- Seuil aluminium à rupture de pont thermique pour porte-fenêtre
- Grilles de ventilation



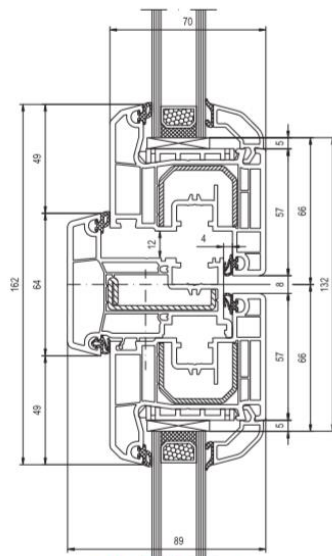
Profilé standard PRIMA



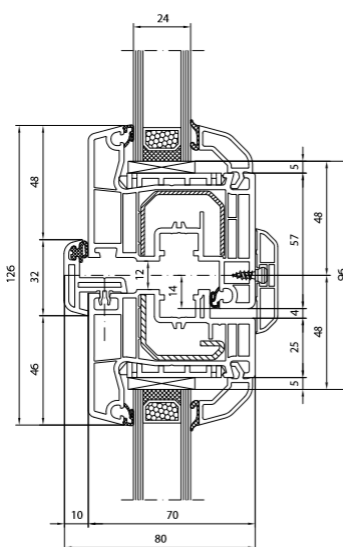
Profilé neuf monoblock 120



Profilé réno ailes de 65



Battue non centrée



Battue centrée